













به نام قادر والا مرتبه		اداره کل آموزش و پرورش استان کرمان		نام: .....
تاریخ: 1401/10/17		مدیریت آموزش و پرورش شهرستان قلعه گنج		نام خانوادگی: .....
شماره کلاس:		آموزشگاه نمونه دولتی شهید درویشی		نام دبیر:
بارم	شرح سوالات			ردیف
1	<p>توجه به تصاویر جملات درست را با <input type="checkbox"/> و جملات نادرست را با <input type="checkbox"/> مشخص کنید.</p> <div style="display: flex; justify-content: space-around; align-items: center;">   </div> <p>1) My first name is <b>Ali</b>. ( ) 2) He is <b>ten</b> years old . ( )</p> <div style="display: flex; justify-content: space-around; align-items: center;">   </div> <p>3) This is a <b>chair</b> ( ) 4) This is a <b>good girl</b>. ( )</p>			A
2	<p>حروف به هم ریخته را با توجه به هر تصویر مرتب کنید و یک کلمه درست بنویسید.</p> <div style="display: flex; justify-content: space-around; align-items: center;">     </div> <p>(1) (2) (3) (4)</p> <p>(1) It is a .....(e-p-n-c-l-i) (2) He is a .....(t-s-u-d-e-n-t) (3) He is a .....(n-m-a) (4) she is a .....(n-o-w-a-m)</p>			B
2	<p>کلمات زیر را با حروف بزرگ الفبا بنویسید.</p> <p>asal..... mother..... nasim..... ali .....</p>			C
2	<p>کلمات زیر را با حروف کوچک الفبا بنویسید.</p> <p>MONIRI..... SEPAHI..... PARVA..... KAMALI.....</p>			D

1	<p>با توجه به تصاویر ، با کلمات داده شده جملات زیر را کامل کنید.</p> <p><b>Mr. — Miss—Mrs.</b></p> <div style="display: flex; justify-content: space-around; align-items: center;"> <div style="text-align: center;">  <p>He is..... Akbari.</p> </div> <div style="text-align: center;">  <p>She is ..... Nosrati.</p> </div> </div> <div style="display: flex; justify-content: space-around; align-items: center; margin-top: 20px;"> <div style="text-align: center;">  <p>He is ..... Karimi.</p> </div> <div style="text-align: center;">  <p>She is .....Azadi.</p> </div> </div>	E		
2	<p>جملات سمت چپ را به پاسخ هایشان در سمت راست وصل کنید</p> <table style="width: 100%; border: none;"> <tr> <td style="width: 50%; border: none;"> <p>How <b>old</b> are you ,Alex ? (.....)</p> <p>Who is that boy? (.....)</p> <p>How do you <b>spell</b> your <b>last name</b>? (.....)</p> <p>What is your uncles <b>job</b>?.( ....)</p> </td> <td style="width: 50%; border: none;"> <p>a)He is my friend , peter</p> <p>b)I m 13 years old.</p> <p>c)E –M –A-M-I</p> <p>D)he is a doctor.</p> </td> </tr> </table>	<p>How <b>old</b> are you ,Alex ? (.....)</p> <p>Who is that boy? (.....)</p> <p>How do you <b>spell</b> your <b>last name</b>? (.....)</p> <p>What is your uncles <b>job</b>?.( ....)</p>	<p>a)He is my friend , peter</p> <p>b)I m 13 years old.</p> <p>c)E –M –A-M-I</p> <p>D)he is a doctor.</p>	F
<p>How <b>old</b> are you ,Alex ? (.....)</p> <p>Who is that boy? (.....)</p> <p>How do you <b>spell</b> your <b>last name</b>? (.....)</p> <p>What is your uncles <b>job</b>?.( ....)</p>	<p>a)He is my friend , peter</p> <p>b)I m 13 years old.</p> <p>c)E –M –A-M-I</p> <p>D)he is a doctor.</p>			
2	<p>متن زیر را بخوانید و به فرم داده شده پاسخ دهید</p> <p><b>Hello I am Babak Bahrami. I am twelve years old . my birthday is in Bahman.</b></p> <p><b>My father works in Bank and my mother is a nurse.</b></p> <p><b>First Name:..... Last Name:.....</b></p> <p><b>Birthday:..... Fathers job:.....</b></p>	G		
1	<p>گزینه صحیح را انتخاب نمایید.</p> <p>1. My father's sister is my..... ( aunt – grandmother - daughter )</p> <p>2. My mother's brother is my..... ( grandfather – uncle – son )</p> <p>3. My mother’s mom is my.....( grandfather – aunt– grandmother)</p>	H		

2	<p style="text-align: right;">به سوالات زیر در مورد خودتان پاسخ دهید</p> <p>1. Whats your first Name?.....</p> <p>2. How old are you?.....</p> <p>3) When is your birthday?.....</p> <p>4) What is your father job?.....</p>	I									
5	<p style="text-align: right;">به فایل صوتی گوش کنید و به سوالات پاسخ دهید</p> <p>۱) معاون آموزشی برای پر کردن فرم مشخصات بابک با او صحبت می کند. به گفتگوی بین آنها گوش دهید و اطلاعات خواسته شده را در جاهای خالی بنویسید</p> <p>First Name:..... Last Name:.....</p> <p>Age:..... Fathers Name:.....</p> <p>Month of birth:..... Fathers job:.....</p> <p>۲) در یک تست شنوایی از شما خواسته شده که حرف اول هر کلمه را که می شنوید در جای مناسب بنویسید</p> <p>1..... 2..... 3..... 4.....</p> <p style="text-align: right;">به مکالمه گوش دهید و گزینه مناسب را انتخاب کنی</p> <table border="1" style="width: 100%; border-collapse: collapse;"> <tr> <td style="width: 33%;">Conversation 1</td> <td style="width: 33%;">Father - mother - uncle</td> <td style="width: 33%;">Dentist - teacher-doctor</td> </tr> <tr> <td>Conversation 2</td> <td>Sister- brother –aunt</td> <td>Nurse – housewife –florist</td> </tr> <tr> <td> </td> <td> </td> <td> </td> </tr> </table>	Conversation 1	Father - mother - uncle	Dentist - teacher-doctor	Conversation 2	Sister- brother –aunt	Nurse – housewife –florist				J
Conversation 1	Father - mother - uncle	Dentist - teacher-doctor									
Conversation 2	Sister- brother –aunt	Nurse – housewife –florist									